




ALMACENADORA GUATEMALTECA, S.A.  
 ESTADO DE RESULTADOS CONDENSADO  
 DEL 01 DE ENERO AL 31 DE MAYO DEL 2021  
 (Cifras en Quetzales)


|  |              |                     |                     |
|--|--------------|---------------------|---------------------|
| <b>PRODUCTOS FINANCIEROS</b>                       |              | <b>108,290.60</b>   |                     |
| Intereses  | 108,290.60   |                     |                     |
| <b>MARGEN POR INVERSIONES</b>                      |              |                     | <b>108,290.60</b>   |
| <b>PRODUCTOS POR SERVICIOS</b>                     |              | <b>3,641,485.91</b> |                     |
| Almacenaje   | 2,660,114.28 |                     |                     |
| Otros  | 981,371.63   |                     |                     |
| <b>GASTOS POR SERVICIOS</b>                        |              | - 50.00             |                     |
| Comisiones por Servicios                           | - 50.00      |                     |                     |
| <b>MARGEN POR SERVICIOS</b>                        |              |                     | <b>3,641,435.91</b> |
| <b>MARGEN OPERACIONAL BRUTO</b>                    |              |                     | <b>3,749,726.51</b> |
| <b>GASTOS DE ADMINISTRACION</b>                    |              |                     | - 2,703,321.34      |
| <b>MARGEN OPERACIONAL NETO</b>                     |              |                     | <b>1,046,405.17</b> |
| <b>PRODUCTOS Y GASTOS EXTRAORDINARIOS</b>          |              | 269,433.47          |                     |
| Productos Extraordinarios                          | 269,433.47   |                     |                     |
| Gastos Extraordinarios                             | -            |                     |                     |
| <b>PRODUCTOS Y GASTOS DE EJERCICIOS ANTERIORES</b> |              |                     |                     |
| Productos de Ejercicios Anteriores                 |              |                     |                     |
| Gastos de Ejercicios Anteriores                    |              |                     | 269,433.47          |
| <b>GANANCIA (PÉRDIDA) BRUTA</b>                    |              |                     | <b>1,315,838.64</b> |
| Impuesto sobre la Renta                            |              |                     | - 277,254.77        |
| <b>GANANCIA (PÉRDIDA) NETA</b>                     |              |                     | <b>1,038,583.87</b> |

Guatemala, 03 de Junio del año 2021

  
 Luis Alfredo Martínez Cálina  
 Contador

  
 Elmer Anibal De la Cruz González  
 Auditor

  
 Luis Fernando Samayoa Delgado  
 Presidente

  
 Carlos Rolando Bernales Jimenez  
 Gerente General / Representante Legal